

令和6年度 [2024年度]

奈良女子大学

私費外国人留学生入試学生募集要項

奈良女子大学

〒630-8506 奈良市北魚屋西町

TEL 0742-20-3018 (入試課)

E-mail nyusika@jimu.nara-wu.ac.jp

目 次

1. 募集人員	1
2. 出願資格	1
3. 出願手続	2
4. 出願期間	5
5. 受験票の印刷と写真貼付	5
6. 出願にあたっての注意事項	5
Web 出願の流れ	6
7. 選抜方法	10
8. 合格発表	12
9. 入学手続等	12
10. 出願の前に相談や手続が必要な場合について	12
11. その他	13

1. 募集人員

学生募集学部・学科等		募集人員	
文学部	学部一括で募集します。 学科単位の募集は行いません。	各学部若干名	
理学部	数物科学科		
	化学生物環境学科		化学コース
			生物科学コース
	環境科学コース		
生活環境学部	食物栄養学科		
	心身健康学科		
	住環境学科		
	文化情報学科		生活文化学コース
			生活情報通信科学コース

- (注) (1) 文学部においては、第2年次から各学科（人文社会学科，言語文化学科，人間科学科）に所属することになります。その際、定員を超過する学科については選考を行うことがあります。
- (2) 理学部数物科学科においては、第2年次から各コース（数学コース、物理学コース、数物連携コース）に所属することになります。
理学部化学生物環境学科においては、第1年次からコースに所属することになります。
- (3) 心身健康学科においては、第3年次からコースに所属することになります。その際、選考を行うことがあります。
- (4) 文化情報学科においては、第1年次からコースに所属することになります。
- (5) 入学後の教育は、一般入試により入学した者と同様に行われます。
- (6) 本学での通常の授業は、日本語で行われます。

2. 出願資格

奈良女子大学が入学資格として設定している「女子」の概念（日本国籍をもつ場合は戸籍の性別が「女性」、日本国籍以外の場合は法的性別が「女性」）には、女性としての性自認を持つトランスジェンダー女性（MtF）を含みます。

日本国籍を有しない者で、独立行政法人日本学生支援機構が実施する令和5年度（2023年度）日本留学試験の各学部所定の教科・科目を受験しているもののうち、次のいずれかに該当する女子

また、本学に出願する者は、日本国の「出入国管理及び難民認定法」の定めるところにより在留資格「留学」（又は「留学」に変更できる在留資格）を有する者、又は入学時に取得できる見込みの者であること。

なお、文学部、理学部を志願する者は、TOEIC (Test of English for International Communication) 又は TOEFL (Test of English as a Foreign Language) を受験していること、生活環境学部を志願する者は、TOEFL (Test of English as a Foreign Language) を受験していること。

- (1) 外国において学校教育における12年の課程を修了した者及び令和6年（2024年）3月までに修了見込みの者、又はこれに準ずる者で文部科学大臣の指定したもの
- (2) スイス民法典に基づく財団法人である国際バカロレア事務局から国際バカロレア資格証書を授与された者
- (3) ドイツ連邦共和国の各州において大学入学資格として認められているアビトゥア資格を授与された者
- (4) フランス共和国において大学入学資格として認められているバカロレア資格証書を授与された者
- (5) グレートブリテン及び北アイルランド連合王国において大学入学資格として認められている GCEA レベル（ジェネラル・サーティフィケート・オブ・エデュケーション・アドバンスト・レベル）資格を有する者
- (6) アメリカ合衆国カリフォルニア州に主たる事務所が所在する団体である WASC（ウェスタン・アソシエーション・オブ・スクールズ・アンド・カレッジズ）、同国コロラド州に主たる事務所が所在する団体である ACSI（アソシエーション・オブ・クリスチャン・スクールズ・インターナショナル）又はグレートブリテン及び北アイルランド連合王国ハンプシャー市に主たる事務所が所在する団体である CIS（カウンセル・オブ・インターナショナル・スクールズ）から教育活動等に係る認定を受けた教育施設に置かれる12年の課程を修了した者
- (7) 本学において、個別の入学資格審査により、学校教育における12年の課程を修了した者と同等以上の学力があると認められた者で、令和6年（2024年）3月31日までに18歳に達するもの

(注) 初等教育及び中等教育を合算した学校教育期間が12年に満たない者が該当します。

該当する者は、令和5年（2023年）11月24日（金）までに入試課に連絡してください。

◎ 日本留学試験の各学部所定の教科・科目等

学部・学科等		日本留学試験の利用教科・科目等	出題言語の指定
文 学 部		①日本語, ②総合科目, ③数学(コース1)	日 本 語
理 学 部	数物科学科	①日本語, ②理科(物理・化学・生物から2科目), ③数学(コース2)	指定無し
	化学コース		
	生物科学コース		
化学生物 環境学科	環境科学コース		
生 活 環 境 学 部	食物栄養学科	①日本語, ②理科(物理・化学・生物から2科目), ③数学(コース2)	指定無し
	心身健康学科	【①日本語, ②理科(物理・化学・生物から2科目), ③数学(コース2)】又は 【①日本語, ②総合科目, ③数学(コース1)】	
	住 環 境 学 科	①日本語, ②理科(物理・化学・生物から2科目), ③数学(コース2)	
	文化情報 学科	生活文化学 コース	
生活情報通信 科学コース		①日本語, ②理科(物理・化学・生物から2科目), ③数学(コース2)	

(注) 日本留学試験の成績については、出願時に志願者本人が第1回〔2023年度6月実施分〕又は第2回〔2023年度11月実施分〕のいずれかひとつを選択してください。

3. 出 願 手 続

(1) 事前準備

出願は、Web 出願のみとします。事前準備として、次のものをご用意ください。

- ① インターネットに接続されたパソコン (スマートフォン, タブレットは非推奨)
- ② プリンター (カラーが望ましい)
- ③ A4 サイズ (210 mm×297 mm) の用紙
- ④ 出願書類提出用封筒 (市販の角型2号 (240 mm×332 mm) を購入してください。)
- ⑤ 写真2枚 (写真票と受験票用)
- ⑥ 卒業 (修了) 証明書又は同見込証明書
- ⑦ 成績証明書等
- ⑧ 日本留学試験受験票のコピー
- ⑨ TOEIC 又は TOEFL のスコア (原本)
- ※ 生活環境学部志願者は、TOEFL のスコア (原本) のみ。
- ⑩ 住民票の写し (省略不可) 又はパスポートのコピー
- ⑪ 上記⑨の返信用封筒

詳細は、「(3) 出願書類等の準備と郵送」を参照のこと。

(2) 出願内容の登録及び入学検定料の支払い (入学検定料 17,000 円)

入学志願者は、本学の Web 出願サイト (<https://e-apply.jp/ds/nara-wu/>) より出願内容を登録し、入学検定料を支払ってください。支払方法は、クレジットカード、ネットバンキング、コンビニエンスストア、ペイジー対応銀行ATMのいずれかから選択可能です。入学検定料の支払いに必要な手数料は志願者負担とします。

登録完了後は、内容の修正・変更ができませんので、誤入力の無いよう十分注意してください。Web 出願の流れについては6～9ページを参照してください。なお、出願内容の登録及び入学検定料の支払いができるのは、5ページ「4. 出願期間」で定める期限の前日までです。

◆Web 出願時に入力できる文字について

出願内容登録画面において、一部入力を受付できない文字があります。入力できない文字を入力した際は、「次へ」をクリックしても「登録できない文字が含まれています」という表示が出て、次に進むことができません。この表示が出た場合は、カタカナで入力し、印刷した入学志願票の備考欄に手書きで記入してください。

(3) 出願書類等の準備と郵送

入学検定料支払い後、次にあげる「1, 2, 9」の書類をダウンロードし、「(1)事前準備」で用意したA4サイズ用の紙に、縦方向で印刷してください。この時、ページの拡大又は縮小は行わないでください。

「(1)事前準備」で用意した出願書類提出用封筒に、出願書類提出用宛名シートを貼り付けて、1から8の書類を一括して入れ、出願期間内に必着するよう「簡易書留速達」で郵送（持参不可）してください。

出 願 書 類	備 考
1 入学志願票 (印刷出力した物)	出願登録時に入力した内容が反映されます。A4サイズ用の紙に印刷してください。
2 写真票 (印刷出力した物)	出願登録時に入力した内容が反映されます。A4サイズ用の紙に印刷し、点線に沿って切り取ってください。 写真は縦4cm×横3cm、無背景、上半身無帽正面向きで、出願前3か月以内に撮影したものとします。裏面に氏名と志望学部を記載した上で、所定の箇所に糊等で貼り付けてください。 また、この時使用した写真と同一の写真を、後日メールで送付する受験票に貼り付ける必要があります。詳しくは、後述の「5. 受験票の印刷と写真貼付」を参照してください。
3 卒業（修了）証明書又は同見込証明書	日本の高等学校に相当するものを提出してください。
4 成績証明書等	<p>【i「出願資格」の(1)、(6)又は(7)に該当する者】 卒業（修了）した日本の高等学校に相当する学校の成績証明書（成績証明書記載事項のうち、科目名、成績評価等が符号又は略字により表示されている場合は、必ずその説明を付してください。）</p> <p>【ii「出願資格」の(2)に該当する者】 国際バカロレア事務局 (International Baccalaureate Office) が授与する国際バカロレア資格証書 (International Baccalaureate Diploma) のコピー及び成績評価証明書</p> <p>【iii「出願資格」の(3)に該当する者】 一般的大学入学資格証明書 (Zeugnis der allgemeinen Hochschulreife) のコピー</p> <p>【iv「出願資格」の(4)に該当する者】 バカロレア資格証書 (Diplôme du Baccalauréat de l'Enseignement du Second Degré) のコピー及びバカロレア資格試験成績証明書 (Relevé des Notes)</p> <p>【v「出願資格」の(5)に該当する者】 Aレベル資格の成績証明書 なお、各学部についての出願資格は(注3)を参照してください。</p>
5 日本留学試験受験票のコピー	令和5年(2023年)6月実施分又は令和5年(2023年)11月実施分いずれか選択した日本留学試験受験票のコピー
6 TOEICのスコア (Official Score Certificate) (原本)又は TOEFLのスコア (Examinee Score Report 又は Test Taker Score Report) (原本)	<p>【文学部・理学部を志願する者】(注4)(注5) ・TOEIC, TOEFLの受験日は出願時の過去2年以内とし、出願期間内にスコアが提出できるものに限り、提出後のスコアの変更は認められません。(団体特別受験制度 (TOEIC-IP, TOEFL-ITP) によるスコアの提出は認められません。スコアは最も有利と思うもの1つを提出してください。 ・TOEICのスコア(原本)又はTOEFLのスコア(原本)は、受験資格確認後、返信用封筒同封の場合、返却します。</p>
TOEFLのスコア (Examinee Score Report 又は Test Taker Score Report) (原本)	<p>【生活環境学部を志願する者】(注5) ・出願期間内にスコアが提出できるものに限り、提出後のスコアの変更は認められません。(団体特別受験制度 (TOEFL-ITP) によるスコアの提出は認められません。スコアは最も有利と思うもの1つを提出してください。 ・TOEFLのスコア(原本)は、受験資格確認後、返信用封筒同封の場合、返却します。</p>
7 住民票の写し(省略不可) 又はパスポートのコピー	<p>【現在日本に在住している者】 市区町村発行の「住民票の写し」(国籍・地域、在留資格、在留期間の満了の日等、記載事項の省略は不可) 【現在日本に在住していない者】 パスポート(国籍がわかる箇所)のコピー</p>

8	上記6の返信用封筒 (返信を必要とする場合)	TOEIC 又は TOEFL のスコア票は、スコアの確認後、返信用封筒同封の場合、返却しません。定型封筒〔長形3号(120mm×235mm)〕に、返送先の郵便番号、住所及び氏名を明記し、434円分の切手(※)を貼付したものを郵送してください。 ※返送先が外国となる場合は、航空便書状25g相当の国際返信切手(International Reply Coupon)を同封してください。
9	出願書類提出用宛名シート(印刷出力した物)	A4サイズの用紙に、できるだけカラーで印刷してください。(モノクロ印刷しかできない場合は、朱書き部分を赤の油性マジックでなぞってください。)市販の角形2号(240mm×332mm)の封筒に貼り付け、1から8の書類を一括して入れ、出願期間内に必着するよう「簡易書留速達」により郵送してください。

(注1) 出願書類のうち、外国語で書かれた証明書等にはその日本語訳または英語訳を添付してください。

(注2) 「コピー」と記載のある書類以外は、必ず原本を提出する必要があります。

(注3) ジェネラル・サーティフィケート・オブ・エデュケーション・アドバンスト・レベル資格、各学部出願資格。

学 部	出 願 資 格
文 学 部	1. 科目数は次のいずれかの条件を満たすこと ① GCE Advanced Level 3科目 ② GCE Advanced Level 2科目とGCE Advanced Subsidiary Level 2科目の合計4科目 2. 成績評価はE以上のものに限る。
理 学 部	1. 科目数は次のいずれかの条件を満たすこと ① GCE Advanced Level 3科目 ② GCE Advanced Level 2科目とGCE Advanced Subsidiary Level 2科目の合計4科目 2. 成績評価はE以上のものに限る。 3. 理学部出願者は、物理学、化学、生物学、地学(Geology)の中から2科目、および数学の計3科目を含んでいること。
生活環境学部	1. 科目数は次のいずれかの条件を満たすこと ① GCE Advanced Level 3科目 ② GCE Advanced Level 2科目とGCE Advanced Subsidiary Level 2科目の合計4科目 2. 成績評価はE以上のものに限る。 3. 生活環境学部の食物栄養学科出願者は、化学か生物学の1科目を含み、文化情報学科生活情報通信科学コース出願者は、コンピューティング、コンピューター・サイエンスを含んでいること。他の学科・コースについては、特に指定しない。

(注4) 理学部志願者のうち、最終学歴が英語を主たる言語とする大学・教育施設等である者については、英語能力証明書の提出が不要となる場合があります。該当すると思われる志願者は、必ず出願前に問い合わせてください。

(注5) 令和5年度(2023年度)実施入試については、TOEFL iBTテスト自宅受験「TOEFL iBT® Special Home Edition 又は TOEFL iBT® Home Edition」によるスコア票の提出も可能とします。

※ Web出願において、Web上で、出願内容の登録及び入学検定料支払いを行っただけでは出願手続完了ではありません。出願に必要な書類等を郵送する必要があります。出願期間をよく確認し、郵送に必要な日数を考慮したうえで期限内に間に合うよう手続きしてください。

4. 出願期間

令和6年(2024年)1月4日(木)～令和6年(2024年)1月10日(水)【必着】

ただし、令和6年1月9日(火)までの日本国内の受付局日付印のある場合は、出願期間後であっても受理します。

5. 受験票の印刷と写真貼付

受験票は、出願期間終了後、全ての出願者の出願内容を確認次第、一斉に本人宛てにメールで連絡します。Web出願システムよりダウンロードして、印刷してください。なお、メールが令和6年1月25日(木)までに到着しない場合は、直ちに奈良女子大学入試課に連絡してください。

TEL 0742-20-3018 e-mail nyusika@jimu.nara-wu.ac.jp

ダウンロードして印刷した受験票に、写真票に貼り付けた写真と同じ写真を貼り付けて、試験当日持参してください。

6. 出願にあたっての注意事項

(1) 入学志願票に入力する志望学科等については、次によってください。

理 学 部：志望する1つの学科名を志望学科等欄に入力し、化学生物環境学科についてはコース名を併せて入力してください。

生活環境学部：志望する1つの学科を志望学科等欄に入力し、文化情報学科についてはコース名を併せて入力してください。

(2) 氏名・生年月日等、本人に関する入力は間違いがないよう注意してください。入学志願票を印刷後、氏名、卒業した学校名等で、漢字を入力できなかった文字については、印刷した入学志願票の備考欄に手書きで記入してください。

なお、氏名で通称名等を使用している場合には、本人確認できる証明書を添付してください。

(3) 一旦受理した出願書類の記載事項の変更、修正及び返却、追加は認めません。

なお、いかなる事情があっても既納の検定料は、次の①②の場合を除き、返還しません。

① 検定料を払い込んだが、出願しなかった場合又は出願が受理されなかった場合

② 検定料を誤って二重に払い込んだ場合

また、上記①又は②に該当する場合には、奈良女子大学入試課に連絡してください。

TEL 0742-20-3018 E-mail nyusika@jimu.nara-wu.ac.jp

(4) (3)により検定料を返還するにあたっては、本人からの申し出に基づき、本学所定の方法により返還します。なお、返還には相当の期間を要しますので、あらかじめご承知おきください。

(5) 出願書類に不備がある場合には、受理しないことがありますので十分確認の上、出願してください。

(6) 出願書類に虚偽の入力・記入をした者に対しては、入学後でも入学を取り消すことがあります。

(7) 出願後に住所、連絡先を変更した場合は、ただちにその旨を入試課に連絡してください。

(8) 大学が取得した氏名、成績及び学修状況等の個人情報、入学後の修学指導並びに学生生活支援のために必要な範囲内で利用することがあります。

Web出願の流れ

出願完了までの流れは、以下の通りです



STEP

1

事前準備

インターネットに接続されたパソコン、プリンターなどを用意してください。(スマートフォン、タブレットは非推奨)
出願書類は、発行まで時間を要する場合があります。
早めに準備を始め、出願前には必ず手元にあるようにしておいてください。



STEP

2

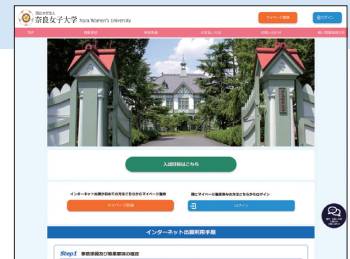
Web出願サイトにアクセス

Web出願サイト ▶ <https://e-apply.jp/ds/nara-wu/>

または、

大学ホームページ ▶ <http://www.nara-wu.ac.jp/entrance.html>

からアクセス



STEP

3

マイページの登録

画面の手順に従って、必要事項を入力してマイページ登録を行ってください。
なお、マイページの登録がお済みの方は、STEP4に進んでください。



① 初めて登録する方は
マイページ登録 から
ログインしてください。



② メールアドレスを入力し、
「個人情報取扱方針」を確認の上、
仮登録メールを送信 を
クリックしてください。

※@e-apply.jpのドメインからのメールを受信できるように設定してください。



③ ユーザー登録画面から
ログインページへ を
クリックしてください。



④ 登録したメールアドレスに
初期パスワードと
本登録用URLが届きます。



⑤ ログイン画面から
登録したメールアドレスと④で
届いた「初期パスワード」にて
ログイン を
クリックしてください。



⑥ 初期パスワードの変更を
行ってください。



⑦ 表示された個人情報を入力して
次へ を
クリックしてください。



⑧ 個人情報を確認して
この内容で登録する を
クリックしてください。



⑨登録完了となります。
マイページへ
をクリックしてください。



⑩上記ページが表示されたら
マイページ登録は完了です。

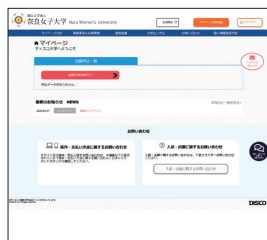
※出願受付中の場合のみ、**出願手続きを行う** ボタンをクリックすると出願手続に進めます。
登録期間外の場合は、これより先に進めませんので **ログアウト** ボタンを押してください。

STEP

4

出願内容の登録

画面の手順や留意事項を必ず確認して、画面に従って必要事項を入力してください。



①マイページログイン後の
出願手続きを行う ボタン
から登録画面へ



②入試区分の選択と留意事項の
確認



③志望学部等の選択



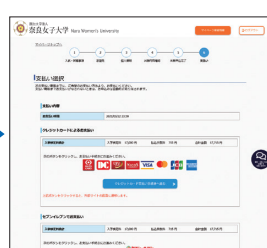
④個人情報の確認及び入力
※氏名・住所等はマイページで登録
した内容が反映されます。



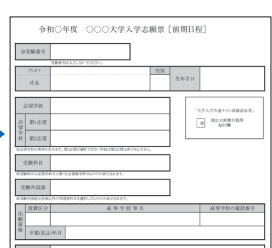
⑤出願内容の確認
出願書類(PDF)サンプル ボタンを
クリックすると入学志願票等が確認でき
ます。



⑥申込登録完了
引き続き支払 ボタンを
クリックし検定料のお支払い画面へ。



⑦入学検定料の支払い方法
●コンビニエンスストア
●ペイジー対応銀行ATM
●ネットバンキング ●クレジットカード



⑧出願に必要な書類PDF
(イメージ)
※**検定料納入後に出力可能となります。**

入学検定料の支払い方法で「コンビニエンスストア」または「ペイジー対応銀行ATM」を選択された方は、支払い方法の
選択後に表示されるお支払いに必要な番号を下記メモ欄に控えたうえ、通知された「お支払い期限」内にコンビニエンス
ストアまたはペイジー対応銀行ATMにてお支払いください。

セブン-イレブンの場合

払込票番号
メモ(13桁)

ローソン、ミニストップ、ファミリーマート、 ペイジー対応銀行ATMの場合

お客様番号
メモ(11桁)

確認番号
メモ(6桁)

デイリーヤマザキ、セイコーマートの場合

オンライン決済
番号メモ(11桁)

収納機関番号
(5桁) **5 8 0 2 1** ※収納機関番号は、ペイジーで
お支払いの際に必要となります。

申込登録完了後に確認メールが送信されます。メールを受信制限している場合は、送信元(@e-apply.jp)からのメール受信を
許可してください。 ※確認メールが迷惑フォルダなどに振り分けられる場合がありますので、注意してください。



申込登録完了後は、登録内容の修正・変更ができませんので誤入力のないよう注意してください。ただし、入学検定料支払い前であれば正しい出願
内容で再登録することで、実質的な修正が可能です。

※「入学検定料の支払い方法」でクレジットカードを選択した場合は、出願登録と同時に支払いが完了しますので注意してください。

入学検定料の支払い

1 クレジットカードでの支払い

出願内容の登録時に選択し、支払いができます。

【ご利用可能なクレジットカード】

VISA、Master、JCB、AMERICAN EXPRESS、MUFGカード、DCカード、UFJカード、NICOSカード



出願登録時に支払い完了

2 ネットバンキングでの支払い

出願内容の登録後、ご利用画面からそのまま各金融機関のページへ遷移しますので、画面の指示に従って操作し、お支払いください。

※決済する口座がネットバンキング契約されていることが必要です

Webで手続き完了

3 コンビニエンスストアでの支払い

出願内容の登録後に表示されるお支払いに必要な番号を控えて、コンビニエンスストアでお支払いください。

●レジで支払い可能

●店頭端末を利用して支払い可能



Loppi



マルチコピー機

あなたも、コンビニに、
FamilyMart



4 ペイジー対応銀行ATMでの支払い

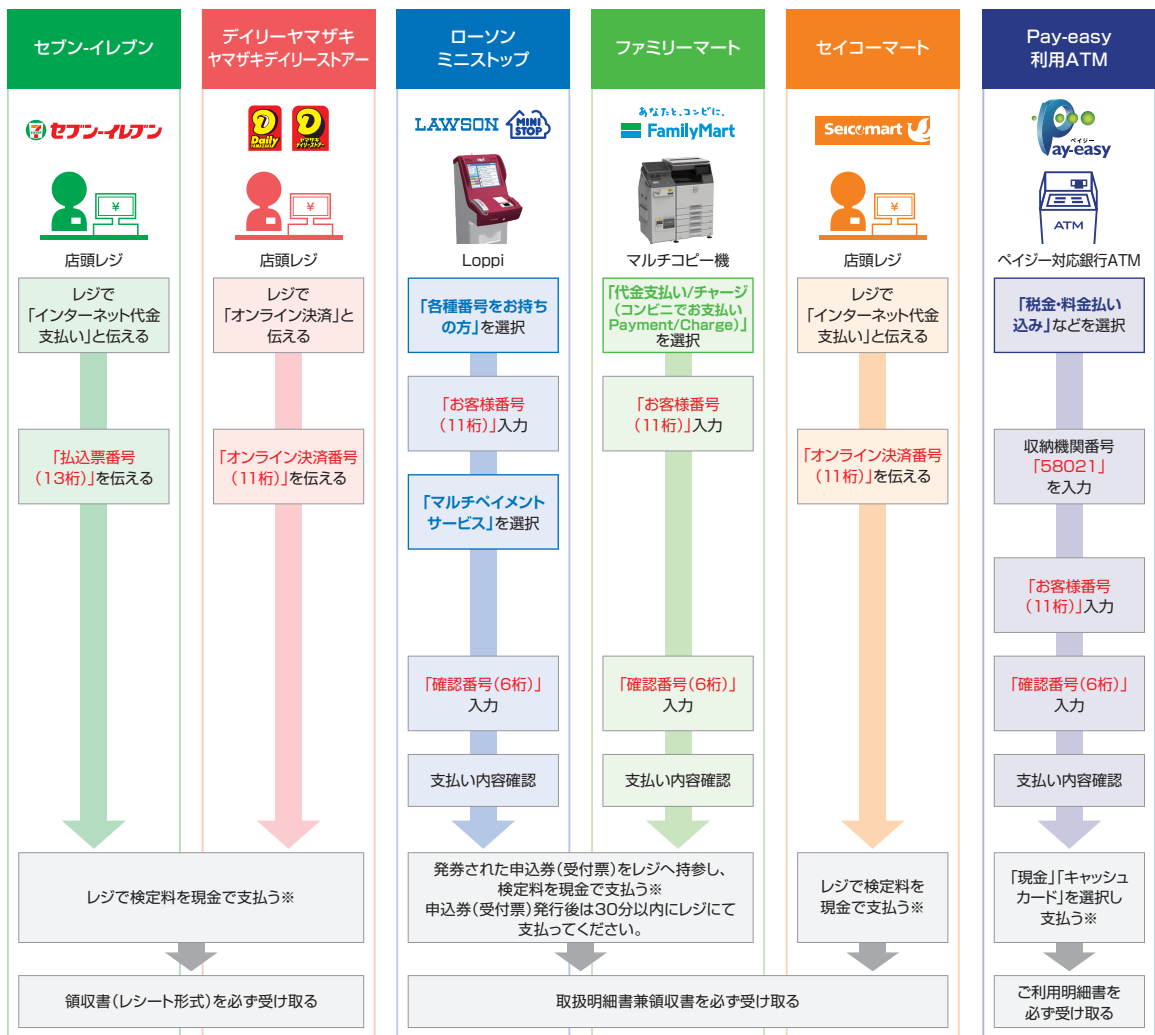
出願内容の登録後に表示されるお支払いに必要な番号を控えて、ペイジー対応銀行ATMにて画面の指示に従って操作のうえお支払いください。



※利用可能な銀行は「支払い方法選択」画面で確認してください。

各コンビニ端末画面・ATMの画面表示に従って必要な情報を入力し、内容を確認してから入学検定料を支払ってください。

3 コンビニエンスストア



※ゆうちょ銀行・銀行ATMを利用する場合、現金で10万円を超える場合はキャッシュカードで支払ってください。コンビニエンスストアを利用の場合は現金で30万円までの支払いとなります。

STEP

6



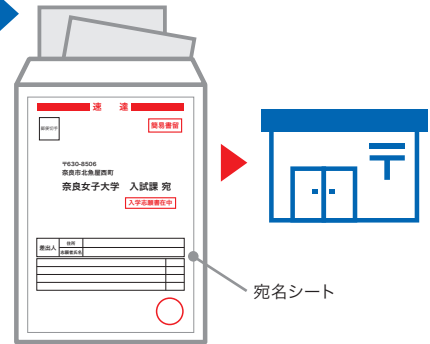
出願書類等の郵送 **登録だけでは出願は完了していませんのでご注意ください。**

各募集要項に記載されている出願書類等を出願期間内に郵便局窓口から「簡易書留速達郵便」で郵送してください。【持参不可】 ※出願期間は各募集要項を確認してください。

出願書類の詳細は、各募集要項の「出願手続」をよく読んで準備してください。

送付先

〒630-8506 奈良市北魚屋西町
奈良女子大学 入試課 宛



※出願受理した入学検定料・出願書類は一切返却しません。

「入学志願票」等の印刷方法



- (1) マイページに表示された「**出願書類(PDF)の表示**」のボタンをクリックしてください。
- (2) お支払いが正常に完了すると「**出願書類(PDF)の表示**」のボタンがクリックできるようになり入学志願票等の出力ができます。

〈出願完了〉

出願時の 注意点

出願はWeb出願サイトでの登録完了後、入学検定料を支払い、出願書類等を郵送して完了となります。**登録だけでは出願は完了していませんのでご注意ください。**

Web出願は24時間可能です。ただし、出願登録及び入学検定料の支払いは出願締切日前日まで、出願書類等の郵送については各募集要項で詳細をご確認ください。ゆとりを持った出願を心がけてください。

STEP

7



受験票の印刷と写真貼付 **出願締切後にご登録のメールにご連絡します。**

本学で出願を確認後、入試毎に**出願期間終了後から各募集要項「受験票の印刷と写真貼付」に記載の期日までに**一斉に受験票を配信します。Web出願システムよりダウンロードできる状態にしますので、**必ず印刷し、STEP6で郵送した写真票に貼り付けた写真と同じ写真を貼り付け、試験当日持参してください(※郵送はいたしません)。**

※受験票のダウンロードが可能になりましたら、出願時に登録したアドレスへメールで通知します。

【印刷に関する注意事項】 受験票は必ずA4用紙に**片面印刷**にしてください。



7. 選 抜 方 法

【文 学 部】

大学入学共通テストを免除し、別途に行う学力検査（筆記試験と面接）の成績、TOEIC 又は TOEFL の成績及び独立行政法人日本学生支援機構が実施する日本留学試験の成績を総合して行います。

(1) 学力検査等の実施日・場所

令和6年(2024年)2月10日(土) 奈良女子大学キャンパス内

(2) 学力検査の時間、配点、採点・評価基準

区 分	時 間	配 点	採 点 ・ 評 価 基 準
筆記試験 (小論文を含む。)	10:00～11:40	100 点	基礎学力及び論理的思考能力と表現力等を評価します。
面 接	13:00～		

(3) 合格判定方法

成績証明書等の出願書類を参考資料として用い、合格者は学力検査（筆記試験と面接）の成績、TOEIC 又は TOEFL の成績（100 点に換算 ※）及び日本留学試験の成績（100 点に換算）の総合得点の高い順からとします。

※TOEIC と TOEFL のスコア換算は、「TOEIC テストのスコア×0.348+296=TOEFL PBT スコア」の換算式を用います。また、私費外国人留学生入試における成績は、「TOEIC テストのスコア÷9.9」（100 点満点、小数点第1位四捨五入）とします。

なお、主な換算表は下表のとおりです。

TOEFL			TOEIC テスト	換算後の成績 (100 点満点)
iBT	PBT	CBT		
41	437	123	400	40
52	470	150	500	51
62	503	177	600	61
76	540	207	700	71
89	573	230	800	81

【理 学 部】

大学入学共通テストを免除し、別途に行う学力検査、面接の成績、独立行政法人日本学生支援機構が実施する日本留学試験の成績及び TOEIC 又は TOEFL の成績を総合して行います。

(1) 学力検査等の実施日・場所

令和6年(2024年)2月10日(土) 奈良女子大学キャンパス内

(2) 学力検査の科目及び面接の時間、配点、採点・評価基準

科目（数学、物理及び化学）については、日本語による学力検査を課し、次表の採点・評価基準に示す基礎的学力等と日本語の理解力・表現力を評価します。

学科・コース	区 分	科 目	時 間	配 点	採 点 ・ 評 価 基 準
数物科学科	学力検査	数学 または 物理	10:30～11:45	200 点	「数学」では、数学の基本的な概念・定理等の理解度、及び自然科学における諸現象・諸事象を数学的に考察処理するために必要な論理思考力と表現力を総合的に評価します。 「物理」では、大学での物理の学習に必要となる基礎的な物理学の知識や物理現象、法則に対する理解度を評価します。
	面 接 (口頭試問を含む。)		13:30～	200 点	志望動機、専門分野における適性や目的意識を持っているかななどを総合的に評価します。

化学 生物 環境 学 科	化学コース	学力検査	化学	10:00～12:00	400点	化学に関する基礎的な事項を出題し、化学に対する論理的な思考力、化学的な現象の理解力、化学の原理や法則に関する基礎力を総合的に評価します。
		面接 (口頭試問を含む。)		13:00～	200点	志望動機、化学に対する興味、学習意欲、目的意識、基礎的知識、日本語能力、英語の基礎的学力などについて総合的に評価します。
	生物科学コース	面接 (口頭試問を含む。)		13:00～	400点	志望動機、生物学に対する勉学意欲、基礎的な学力とともに英語に対する能力を評価し、これに理解力や表現力を加味して総合的に評価します。
	環境科学コース	面接 (口頭試問を含む。)		13:00～	400点	環境科学に対する受験者の資質や意欲、専門的内容の理解に必要な基礎的学力、英語に対する能力を総合的に評価します。

(3) 合格判定方法

(数物科学科)

合格者は学力検査、面接の成績、TOEIC 又は TOEFL の成績 (100 点に換算) 及び日本留学試験の成績 (各教科・科目の換算点: 日本語 100 点, 数学 50 点, 理科 50 点) の総合得点の高い順からとします。

(化学生物環境学科化学コース)

合格者は学力検査、面接の成績、TOEIC 又は TOEFL の成績 (200 点に換算) 及び日本留学試験の成績 (各教科・科目の換算点: 日本語 100 点, 数学 50 点, 理科 50 点) の総合得点の高い順からとします。

(化学生物環境学科生物科学コース)

合格者は面接の成績、TOEIC 又は TOEFL の成績 (200 点に換算) 及び日本留学試験の成績 (各教科・科目の換算点: 日本語 450 点, 数学 200 点, 理科 200 点) の総合得点の高い順からとします。

(化学生物環境学科環境科学コース)

合格者は面接の成績、TOEIC 又は TOEFL の成績 (200 点に換算) 及び日本留学試験の成績 (各教科・科目の換算点: 日本語 200 点, 数学 100 点, 理科 100 点) の総合得点の高い順からとします。

【生活環境学部】

大学入学共通テストを免除し、別途に行う面接 (口頭試問を含む。) の成績、独立行政法人日本学生支援機構が実施する日本留学試験の成績及び TOEFL の成績を総合して行います。

(1) 面接の実施日・場所

令和 6 年 (2024 年) 2 月 10 日 (土) 奈良女子大学キャンパス内

(2) 面接の時間、配点、採点・評価基準

区分	時間	配点	採点・評価基準
面接 (口頭試問を含む。)	10:00～	200点	募集区分ごとに個人面接を行います。出願資料を参考にしながら志望動機、目的意識等についての質疑応答と志望学科の専門分野に関する基礎的な事項について口頭による試問を行い、独立行政法人日本学生支援機構が実施する日本留学試験の日本語科目「記述」及び TOEFL の成績を総合して評価します。

(3) 合格判定方法

成績証明書等の出願書類を参考資料として用い、合格者は面接 (口頭試問を含む。) の成績及び日本留学試験の成績 (日本語科目「記述」を除き 400 点に換算) の総合得点の高い順からとします。

8. 合格発表

- (1) 令和6年(2024年)2月20日(火)午前10時(時刻は予定)に、本学ホームページ上(URL <http://www.nara-wu.ac.jp/nyusi/goukaku.html>)に、合格者受験番号一覧を掲載するとともに、合格者には合格通知書及び入学手続書類を送付します。必ず合格通知書をもって確認してください。(大学構内での掲示による発表は行いません。)
- (2) 電話等による照会には一切応じられません。

9. 入学手続等

入学手続についての詳細は、合格通知書送付の際に併せて通知します。

なお、入学手続を行わない場合は、入学辞退者として取り扱います。

(1) 入学手続の日 令和6年(2024年)3月15日(金)

(2) 入学手続の場所 奈良女子大学

(3) 納付金の納入

入学料 282,000円 [令和5年度(2023年度)入学者実績]

授業料 (前期分) 267,900円 (年額 535,800円) [令和5年度(2023年度)入学者実績]

(注) i. 上記の入学料及び授業料は、改定されることがあります。

ii. 既納の入学料は、いかなる事情があっても返還しません。

iii. 在学中に授業料の改定が行われた場合には、改定時から改定後の授業料が適用されます。

iv. 授業料の納付については、希望により前期分納付の際、後期分も併せて納付することができます。

v. 入学時には、上記入学料、授業料のほか学生教育研究災害傷害保険料など若干の経費が必要です。

vi. 入学手続を行った者が、令和6年(2024年)3月29日(金)午後5時までに入学を辞退したときは、納付した者の申出により、本学へ納付した授業料等を返還します。ただし、入学料は返還しません。

10. 出願の前に相談や手続が必要な場合について

①トランスジェンダー女性(MtF)の出願について

奈良女子大学では、戸籍などの法的な性別だけでなく、自らの性自認に基づいて「女子」として女子大学で学ぶことを希望する人を受入れます。性自認が女性であるが法的な性別がそれとは異なる場合には、原則として出願受付開始の1ヵ月前までに下記の相談窓口までメールで申し出てください。出願を希望する場合は、面談により、出願資格の確認及び入学後の学生生活に関する相談を行います。なお、面談の申請及び面談にかかる秘密は守られ、出願後、面談の内容によって、合否判定の際に不利に取り扱われることはありません。

トランスジェンダー受入相談窓口

E-mail tgsoudan@cc.nara-wu.ac.jp (電話番号なし)

②受験上等の配慮について

病気・負傷や障害等のために、受験上及び修学上配慮を希望する場合は、原則として、出願受付開始の1ヵ月前までに入試課に相談の上、所定の手続きをしてください。相談は、電話、FAX、メール等いずれの方法でもかまいません。

また、出願後に不慮の事故等により、同様に配慮を希望するに至った場合には、入試課へ申し出の上、相談してください。なお、相談が試験期日の直前の場合、また配慮内容によっては、対応できないこともありますので、早めに相談してください。

必要に応じ、本学において志願者又は介護者等その事情を説明できる者あるいは志願者の学校関係者等と面談を行うことがあります。

奈良女子大学入試課

〒630-8506 奈良市北魚屋西町

TEL 0742-20-3018 FAX 0742-20-3354

E-mail nyusika@jim.nara-wu.ac.jp

なお、配慮の対象となる者は、次表のとおりです。

配慮の対象者

区分	対象となる者
①視覚障害	<ul style="list-style-type: none"> ・点字による教育を受けている者 ・両眼の矯正視力がおおむね 0.3 未満の者のうち、拡大鏡等の使用によっても通常の文字、図形等の視覚による認識が不可能又は著しく困難な程度の者 ・視力以外の視機能障害が高度の者のうち、拡大鏡等の使用によっても通常の文字、図形等の視覚による認識が不可能又は著しく困難な程度の者 ・上記以外で視覚に関する配慮を必要とする者
②聴覚障害	<ul style="list-style-type: none"> ・両耳の平均聴力レベルが 60 デシベル以上の者 ・上記以外で聴覚に関する配慮を必要とする者
③肢体不自由	<ul style="list-style-type: none"> ・体幹の機能障害により座位を保つことができない者又は困難な者 ・両上肢の機能障害が著しい者 ・上記以外で肢体不自由に関する配慮を必要とする者
④病弱	<ul style="list-style-type: none"> ・慢性の呼吸器疾患、心臓疾患、腎臓疾患、消化器疾患等の状態が継続して医療又は生活規制を必要とする程度の者又はこれに準ずる者
⑤発達障害	<ul style="list-style-type: none"> ・学習障害、注意欠陥多動性障害、自閉症、アスペルガー症候群、広汎性発達障害等のため配慮を必要とする者
⑥その他	<ul style="list-style-type: none"> ・①～⑤の区分以外の者で配慮を必要とする者

11. その他

(1) この学生募集に関する問合せ先

奈良女子大学 入試課

〒630-8506 奈良市北魚屋西町

TEL 0742-20-3018

E-mail nyusika@jimu.nara-wu.ac.jp

(2) 日本留学試験に関する問合せ先

日本留学試験受付センター

〒192-0081 東京都八王子市横山町 10-2 八王子 SIA ビル 7F

TEL 0570-55-0585 (一部携帯電話、IP 電話及び海外からの電話は、042-649-9571 をご利用ください。)

HP https://www.jasso.go.jp/ryugaku/study_j/eju/index.html