

令和 8 (2026) 年 10 月入学

令和 9 (2027) 年 4 月入学

お茶の水女子大学大学院・奈良女子大学大学院

生活工学共同専攻（博士後期課程）

学 生 募 集 要 項

試験実施会場 出願受付期間	東京会場（お茶の水女子大学）		奈良会場（奈良女子大学）	
	試験日	合格発表日	試験日	合格発表日
令和 8 (2026) 年 7 月 13 日(月) ～令和 8 (2026) 年 7 月 15 日(水)	令和 8 (2026) 年 8 月 2 日(日)	令和 8 (2026) 年 8 月 28 日(金)	令和 8 (2026) 年 8 月 20 日(木)	令和 8 (2026) 年 8 月 28 日(金)
令和 8 (2026) 年 12 月 14 日(月) ～令和 8 (2026) 年 12 月 16 日(水)	令和 9 (2027) 年 2 月 4 日(木)	令和 9 (2027) 年 2 月 15 日(月)	令和 9 (2027) 年 1 月 30 日(土)	令和 9 (2027) 年 2 月 15 日(月)

(注) 出願受付は、各大学で行いますので、入学後に学籍を置く大学に出願してください。

お 茶 の 水 女 子 大 学

〒112-8610 東京都文京区大塚 2 丁目 1 番 1 号

TEL 03-5978-5697(入試課)

E-mail nyushi@cc.ocha.ac.jp

HP <https://www.ao.ocha.ac.jp/>

奈 良 女 子 大 学

〒630-8506 奈良市北魚屋西町

TEL 0742-20-3023(入試課)

E-mail nyusika@jimu.nara-wu.ac.jp

HP <https://www.nara-wu.ac.jp/>

目 次

○生活工学共同専攻のアドミッション・ポリシー及び修了要件等

I	博士後期課程（令和8(2026)年10月入学・令和9(2027)年4月入学）	1～5
	1. 募集人員（1）	
	2. 出願資格（1）	
	3. 出願期間・試験日・合格発表日等（2）	
	4. 出願方法（2）	
	5. 選抜方法等（3）	
	6. 合格発表（3）	
	7. 出願書類・試験科目等（4）	
	8. 生活工学共同専攻 博士後期課程 担当教員について（5）	
II	その他手続等について	6～9
	【お茶の水女子大学 コンビニエンスストアでの入学検定料支払方法のご案内】	10

[所定の用紙]「検定料払込用紙」以外は、両大学共通

<博士後期課程>

入学志願票〔8月試験受験用, 1月試験・2月試験受験用〕

検定料納入確認書・写真票・受験票〔8月試験受験用, 1月試験・2月試験受験用〕

<出願資格審査>

出願資格審査申請書（博士後期課程）

研究計画書

検定料払込用紙（奈良女子大学用, お茶の水女子大学用）

宛名票

受験票返信用封筒

生活工学共同専攻のアドミッション・ポリシー及び修了要件等

<アドミッション・ポリシー>

【後期課程】

本専攻では、安全・安心で豊かな未来の社会・生活を創造すべく、人間生活における諸課題を柔軟に捉え、生活に根ざした生活者の視点を工学手法に融合させることで研究を展開できる能力を有する女性人材の育成を目的とする。とくに、自立的に研究を展開でき、かつ、導的役割を担い得る人材育成を目指す。そのために、生活に関連する諸課題を生活者の視点に立ち、工学諸分野の基礎から応用まで幅広く学ぶことで、新たな分野である生活工学を創出し、高度な学術的発展を目指した教育研究を展開する。

上記を踏まえ、生活工学共同専攻博士後期課程では、以下の人を広く求める。

- 1 人間と生活環境に関わる現実的諸課題に強い関心を有し、生活工学的観点をもって解決に取り組む意欲・能力を有する人
- 2 研究に求められる基礎能力と強い意欲をもって研究者・高度技術者を目指す人
- 3 社会人としての基盤を保ちつつ、より高度な専門能力の開発を目指す人
- 4 上記に必要な修士相当の学力、ならびに、理工学系諸科目の学力を有する人
- 5 研究成果の学術的発展を通じて社会貢献する高い志を有する人

<修了要件>

1. 博士後期課程の修了要件は、当該課程に3年以上在学し、所定の単位を20単位以上修得し、かつ、必要な研究指導を受けた上、当該課程の目的に応じ、両大学大学院の行う博士論文の審査及び最終試験に合格することとする。
2. 博士前期課程、博士後期課程ともに早期修了の制度が設けられている。

<取得できる学位>

課 程	学 位	学位に付記する専攻分野の名称
博 士 後 期 課 程	博 士	生活工学・工学・学術

共同大学院について

○共同大学院の特徴

- ・お茶の水女子大学と奈良女子大学の連名による学位が授与されます。
- ・学生は両大学の教員から研究指導を受けます。研究指導体制については、学籍を置く大学に所属する教員を主指導教員として配置し、他方の大学所属の教員を副指導教員として配置します。さらに1名以上の教員を副指導教員として配置します。教員間の密接な連携により十分な研究指導を実施します。
- ・学生は学籍を置かない大学において、夏季休業期間等に研究指導を受けることも可能です。

○重要事項：必ず確認してください。

【学籍を置く大学】

入学後に学籍を置く大学は、指導を希望する教員が所属する大学となります。

【出願書類を送付する大学】（お茶の水女子大学：郵送のみ 奈良女子大学：郵送のみ）

入学後に学籍を置く大学（すなわち希望指導教員の所属大学）に出願書類を送付すること。

【受験会場】

受験会場は、東京会場（お茶の水女子大学）と奈良会場（奈良女子大学）となります。入学後に学籍を置く大学で受験すること。受験会場毎に出願書類等が異なる場合があるので注意すること。

I 博士後期課程（令和8(2026)年10月入学・令和9(2027)年4月入学）

1. 募集人員

専攻名	入試選抜	募集人員	
		お茶の水女子大学	奈良女子大学
生活工学共同専攻	一般選抜	2名	2名
	社会人特別選抜		
	外国人留学生特別選抜		

※募集人員は、一般選抜、社会人特別選抜及び外国人留学生特別選抜を合わせて各大学2名とする。
秋季（10月）入学の募集人員は、若干名とする。

2. 出願資格

※各選抜において、秋季（10月）入学は、令和9(2027)年3月を令和8(2026)年9月と読み替える。

【一般選抜】

下記のいずれかに該当する女子に限ります。

【社会人特別選抜】

下記のいずれかに該当する女子で、最終学歴以降令和9(2027)年3月末日までに2年以上の社会経験（社会経験の内容は問いません。）を有する者。

【外国人留学生特別選抜】

下記のいずれかに該当する外国人女子で、日本国の「出入国管理及び難民認定法」の定めるところにより在留資格「留学」（又は「留学」に変更できる在留資格）を有する者、又は入学時に取得できる見込みの者。

- (1) 修士の学位又は専門職学位を有する者及び令和9(2027)年3月までに授与される見込みの者
- (2) 外国において修士の学位又は専門職学位に相当する学位を授与された者及び令和9(2027)年3月までに授与される見込みの者
- (3) 外国の学校が行う通信教育における授業科目を我が国において履修し、修士の学位又は専門職学位に相当する学位を授与された者及び令和9(2027)年3月までに授与される見込みの者
- (4) 我が国において、外国の大学院の課程を有するものとして当該外国の学校教育制度において位置付けられた教育施設であって、文部科学大臣が別に指定するものの当該課程を修了し、修士の学位又は専門職学位に相当する学位を授与された者及び令和9(2027)年3月までに授与される見込みの者
- (5) 国際連合大学の課程を修了し、修士の学位に相当する学位を授与された者及び令和9(2027)年3月までに授与される見込みの者
- (6) 本共同専攻において、個別の出願資格審査により、修士の学位又は専門職学位を有する者と同等以上の学力があると認めた者で、24歳に達した者及び令和9(2027)年3月末日までに24歳に達する者
- (7) 大学を卒業し、又は外国において学校教育における16年の課程を修了した後、もしくは外国の学校が行う通信教育における授業科目を我が国において履修することにより当該外国の学校教育における16年の課程を修了した後、大学、研究所等において、2年以上研究に従事した者で、本共同専攻において、当該研究の成果等により、修士の学位を有する者と同等以上の学力があると認めた者
次のイ及びロに示す条件を充たす者を含みます。
イ. 本共同専攻入学時において、大学卒業後2年以上各種の教育機関・研究機関及び地方自治体・企業等において研究に従事した経験を持つ者であること。
ロ. 学術著書、学術論文、技術報告、実用新案、特許等において修士論文と同等以上の価値があると認められる研究業績を有する者であること。

※出願資格（6）（7）により出願しようとする者は、出願に先立って、本共同専攻の「資格審査」を必要とします。下記に示す提出書類等を期限までに**出願する大学の入試課**に提出してください。提出書類が英語以外の外国語で記入されている場合は、和訳又は英訳を添付してください。なお、審査結果は、出願期間の開始日までに通知します。

・出願資格審査提出書類

- ①出願資格審査申請書（所定の用紙）
- ②最終学校の修了証明書及び成績証明書（出身学校が発行したもので、必ず原本を提出すること。）
- ③研究計画書（所定の用紙）
- ④返信用封筒（審査結果送付先を明記した長形3号(235mm×120mm)の定型封筒に760円分（定型郵便110円＋簡易書留350円＋速達郵便300円）の切手を貼付すること。）

・出願資格審査提出期間

試験実施月	試験実施会場	提出期間
8月	東京会場 (お茶の水女子大学)	令和8(2026)年6月25日(木)～令和8(2026)年6月26日(金)【17時必着】 (お茶の水女子大学：郵送のみ 奈良女子大学：郵送のみ) ただし、令和8(2026)年6月25日(木)以前の日本国内の消印のあるものに限り期間後に到着した場合でも受理する。
	奈良会場 (奈良女子大学)	
1月	奈良会場 (奈良女子大学)	令和8(2026)年11月19日(木)～令和8(2026)年11月20日(金)【17時必着】 (お茶の水女子大学：郵送のみ 奈良女子大学：郵送のみ) ただし、令和8(2026)年11月19日(木)以前の日本国内の消印のあるものに限り期間後に到着した場合でも受理する。
2月	東京会場 (お茶の水女子大学)	

3. 出願期間・試験日・合格発表日等

秋季(10月)入学を希望できるのは、8月実施の試験のみである。

試験実施月		試験実施会場		
		東京会場(お茶の水女子大学)	奈良会場(奈良女子大学)	
8月	出願期間	7月13日(月)～7月15日(水)【17時必着】		
	試験日	8月2日(日)	8月20日(木)	
	合格発表日	8月28日(金)17時		
1月	出願期間	/		
	試験日			12月14日(月)～12月16日(水)【17時必着】
	合格発表日			1月30日(土) 2月15日(月)17時
2月	出願期間	12月14日(月)～12月16日(水)【17時必着】	/	
	試験日	2月4日(木)		
	合格発表日	2月15日(月)17時		

出願期間内に**各大学入試課**に必着のこと。【お茶の水女子大学：郵送のみ 奈良女子大学：郵送のみ】
(ただし、出願期間最終日前日(8月試験の場合7月14日(火)、1月・2月試験の場合12月15日(火))以前の日本国内の受付局日付印のある場合は、出願期間後でも受理する。)

4. 出願方法

出願者は、「生活工学共同専攻(博士後期課程)入学志願書類在中」と朱書きした角2型の封筒に出願書類を一括し、提出すること。(お茶の水女子大学：郵送(書留速達)のみ 奈良女子大学：郵送(書留速達)のみ)

- (1) 出願書類は「7. 出願書類・試験科目等」に記述。
- (2) 出願書類等の送付先
【お茶の水女子大学出願者】(郵送のみ)お茶の水女子大学入試課 〒112-8610 東京都文京区大塚2丁目1番1号
【奈良女子大学出願者】(郵送のみ)奈良女子大学入試課 〒630-8506 奈良市北魚屋西町
(注) 出願受付は、各大学で行います。学籍を希望する大学に送付してください。
- (3) 受験票は、受験案内を同封して、各出願期間最終日より約2週間後に各大学より発送します。

【出願に際しての留意事項】

- ・出願にあたり入学後の研究内容について、指導を希望する教員が所属する大学の入試課を経由して、指導希望教員に事前に確認してください。
- ・出願書類等に不備がある場合には受理しませんので、出願書類等を確認の上、出願してください。
- ・出願書類等を受理した後は、出願書類の追加、変更及び返却は認めません。
- ・出願書類等に虚偽の記載をした場合又は虚偽の書類を提出した場合は、入学後でも入学を取り消すことがあります。
- ・払い込んだ検定料は、次の場合を除き、いかなる理由があっても返還しません。
 - ① 検定料を払い込んだが、出願しなかった場合又は出願が受理されなかった場合
 - ② 検定料を誤って二重に払い込んだ場合
 なお、検定料は出願者からの返還請求に基づき返還しますので、上記①又は②に該当する場合には、各大学入試課に連絡してください。(出願した後に受験を取りやめた場合は、返還事由に該当しません。)
- ・上記により検定料を返還するにあたっては、各大学の所定の方法により返還します。なお、返還には相当の期間を要しますので、あらかじめご承知おきください。
- ・企業等に在職している者は、勤務先の就業規則等の規定により必要な場合は、あらかじめ受験の許可を受けてください。

- ・大学が取得した氏名、成績及び学修状況等の個人情報、入学後の修学指導並びに学生生活支援のために必要な範囲内で利用することがあります。
 - ・病気・負傷や障がい等のために、受験上及び修学上の配慮を希望する場合は、事前相談を行いますので、資格審査出願期間までに各大学入試課へ申し出てください。また、出願後に不慮の事故等により、同様に受験上及び修学上の配慮を希望するに至った場合には、直ちに各大学入試課へ申し出てください。
 - ・お茶の水女子大学大学院では令和2(2020)年4月から、奈良女子大学大学院では令和3(2021)年4月から、自身の性自認にもとづき、女子大学で学ぶことを希望する者を受け入れています。
- 手続の詳細については、入学後に学籍を置く大学により異なります。

〔お茶の水女子大学〕

戸籍の性別と性自認が異なっている者については、入学後の学生生活をサポートするために、通称名や更衣室の使用などについて、あらかじめ情報を提供したいと考えていますので、8月実施入試は5月15日(金)まで、2月実施入試は10月16日(金)までに必ずお茶の水女子大学入試課に申し出てください。その際に、「出願申出書」及び「住民票又はパスポートの写し」等を提出していただき、出願資格等の確認をいたしますが、申し出によって、合否判定の際に不利に取り扱われることはありません。本学に正規生として在学中の学生は「出願申出書」と学生証の写しを提出してください。

〔奈良女子大学〕

性自認が女性であるが法的な性別がそれとは異なる場合には、原則として8月実施入試は5月15日(金)まで、1月実施入試は10月16日(金)までに下記の相談窓口までメールで申し出てください。出願を希望する場合は、面談により、出願資格の確認及び入学後の学生生活に関する相談を行います。なお、面談の申請及び面談にかかる秘密は守られ、出願後、面談の内容によって、合否判定の際に不利に取り扱われることはありません。トランスジェンダー受入相談窓口 E-mail tgsoudan@cc.nara-wu.ac.jp

5. 選抜方法等

入学者の選抜は、出願書類と口述試験を総合して行います。口述試験で液晶プロジェクターの使用を認めますので、入学志願票所定欄の該当箇所を○で囲んでください。

試験会場（詳細は、受験票送付時に同封する受験案内で確認してください。）

【東京会場】お茶の水女子大学

【奈良会場】奈良女子大学

所在地 東京都文京区大塚2丁目1番1号

所在地 奈良市北魚屋西町

6. 合格発表

合格者へ合格通知書を送付します。また、各試験実施会場のホームページにも合格者の受験番号を掲載する予定です。

お茶の水女子大学（東京会場） <https://www.ao.ocha.ac.jp/>

奈良女子大学（奈良会場） <https://www.nara-wu.ac.jp/nyusi/goukaku.html>

（注）電話等による合否の照会には一切応じられません。

7. 出願書類・試験科目等

・出願書類（外国人留学生の場合は、次頁に追加提出書類あり。）

※秋季（10月）入学は、令和8(2026)年4月を令和7(2025)年10月に、令和9(2027)年3月を令和8(2026)年9月と読み替える。

出願書類	備 考	入学を希望する大学の 博士前期課程を 令和8(2026)年4月から 令和9(2027)年3月までに		左 記 以 外 の 者
		修了見込み の者	修了した者	
1 入学志願票	所定の用紙	○	○	○
2 検定料納入 確認書・受験 票・写真票	<p>【お茶の水女子大学】 所定の用紙</p> <ul style="list-style-type: none"> ・検定料（30,000円）は、銀行振込もしくはコンビニエンスストアでの払込により納入してください。 <p>【銀行振込の場合】 ゆうちょ銀行以外の金融機関で所定の振込み用紙により支払ってください。（納入手数料は志願者の負担とします。）ご依頼人名義欄は必ず受験者の氏名を記入すること。振込依頼書の納入済票（大学提出用）部分のみを切り離し検定料納入確認書（所定の用紙）の所定欄に貼り付けて提出してください。</p> <p>【コンビニエンスストアでの払込の場合】 p.10「お茶の水女子大学 コンビニエンスストアでの入学検定料支払方法のご案内」を参照の上、払い込んでください。（手数料は志願者の負担とします。）「収納証明書」部分を切り取り、検定料納入確認書（所定の用紙）の所定欄に貼り付けて提出してください。</p> <ul style="list-style-type: none"> ・出願前3か月以内に撮影した写真（縦4cm×横3cm）を受験票及び写真票の指定欄に貼り付けてください。 	○	○	○
	<p>【奈良女子大学】 所定の用紙</p> <ul style="list-style-type: none"> ・検定料（30,000円）は、郵便局・ゆうちょ銀行で検定料払込用紙（所定の用紙）により、納入してください。納入後は、「郵便振替払込受付証明書」を検定料納入確認書（所定の用紙）の所定欄に貼り付けて、提出してください。 <p>なお、納入手数料は入学志願者の負担とします。</p> <ul style="list-style-type: none"> ・出願前3か月以内に撮影した写真（縦4cm×横3cm）を受験票及び写真票の指定欄に貼り付けてください。 			
3 （検定料）	お茶の水女子大学・奈良女子大学の生活工学共同専攻博士前期課程を令和8(2026)年4月から令和9(2027)年3月までに修了又は修了見込みの者は、検定料の納入を要しません。また、 入学を希望する大学の他専攻の博士前期課程 を令和8(2026)年4月から令和9(2027)年3月までに修了又は修了見込みの者は、検定料の納入を要しません。	×	×	○
4 宛名票 （日本国内の 連絡先を記入 すること）	所定の用紙（縦3枚綴りを切り取って提出してください。）	○	○	○
5 修士課程修了（見込） 証明書等	<ul style="list-style-type: none"> ・出身大学院等が発行したもの（コピー不可） ・出願資格審査〔p.1参照〕を申請した者は不要です。 	○	○	○
6 成績証明書	<ul style="list-style-type: none"> ・出身大学院等が発行したもの（コピー不可） ・出願資格審査〔p.1参照〕を申請した者は不要です。 	○	○	○
7 修士論文等	修士論文を3部提出してください。修士論文を提出できない場合にはそれに代わるものを3部提出してください。	○	○	○
8 研究計画書	所定の用紙。日本語により、希望研究課題の題目を明記の上、内容を1,200字程度にまとめて3部提出してください。英語により作成する場合は、600ワード程度にまとめて3部提出してください。	○	○	○
9 返信用封筒 （日本国内の 連絡先を記入 すること）	所定の封筒に受験票送付先を明記し、460円分（定型郵便110円＋簡易書留350円）の切手を貼り付けたもの	○	○	○

【外国人留学生の場合の追加提出書類】

10	住民票の写し等	現在日本に在住している外国人にあつては市区町村発行の「住民票の写し（コピー不可）【国籍・地域、在留資格、在留期間の満了の日等、記載事項の省略は不可】」を、それ以外の外国人にあつてはパスポート（国籍のわかる箇所）のコピーを提出してください。	○	○	○
----	---------	---	---	---	---

(注) 出願書類のうち、英語以外の外国語で書かれた証明書には和訳又は英訳を添付してください。

・試験科目等

試験科目	試験時間	配点	試験内容
口述試験	奈良会場（奈良女子大学） 13:00～ 東京会場（お茶の水女子大学） 13:30～	100点	修士論文研究など、これまでの研究、入学後の博士論文研究の計画、並びに、総合討論など、全体で30～40分程度。

8. 生活工学共同専攻 博士後期課程 担当教員について

所属大学	担当教員 ※1	研究分野
奈良女子大学	教授 黒子 弘道※3	高分子・繊維材料, 高分子構造・物性
	准教授 大背戸 豊	高分子材料, ゲル, 有機機能材料
	准教授 山本 健太郎	無機固体材料, 電気化学デバイス材料
	教授 三方 裕司	機能性金属錯体, 生物有機化学, グリーンケミストリー
	助教 庄司 淳	有機色素, 光機能性分子, 超分子化学
	教授 才脇 直樹	生活に関連する人間情報学及びHI, ウェアラブルコンピューティング
	教授 吉田 哲也	機械学習, データサイエンス, 知能情報学
	准教授 佐藤 克成	触感情報伝達, バーチャルリアリティ, 五感インタフェース
	専任講師 安在 絵美	人間情報学, 福祉工学, 医療情報, ウェアラブルデバイス
	教授 芝崎 学	生理学, 運動学, 生体工学
	教授 中田 大貴	認知神経科学, 健康工学
	専任講師 大高 千明	生体力学, 人間医工学
	教授 長田 直之	建築設計, 都市・建築デザイン
教授 佐々 尚美	住環境学, 環境人間工学, 環境共生, 環境生理心理	
お茶の水女子大学 ※2	教授 太田 裕治※3 GSC	人間医工学, 福祉工学, 健康工学
	教授 近藤 恵 GSC	自然人類学, 第四紀研究, 人体計測学, 生活環境史
	准教授 トリペッテ ジュリアン GSC	行動評価, 生体工学
	講師 土田 修平 GSC	情報工学, ヒューマンコンピュータインタラクション, 計算機工学
	准教授 秋元 文 GSC	生体高分子, ハイドロゲル
	教授 長澤 夏子 GSC	建築計画, 建築人間工学, 環境心理学
	准教授 河合 英徳 GSC	建築環境工学, 都市気候, 風工学
	准教授 藤山 真美子 GSC	都市・建築デザイン, デザイン工学
	准教授 片桐 悠自 GSC	建築意匠, 西洋建築史
教授 大瀧 雅寛 GSC	水環境工学, 環境衛生工学, 水需給予測	

※1. 担当教員による指導体制（主指導教員）については、各大学代表教員に問い合わせてください。

奈良女子大学 : 佐々 尚美 教授 n.sassa@cc.nara-wu.ac.jp

お茶の水女子大学 : 近藤 恵 教授 kondo.megumi@ocha.ac.jp

※2. お茶の水女子大学大学院においては、令和2(2020)年4月入学者より、英語による入学者選抜、入学後の講義受講、論文指導及び学位取得を可能とするGlobal Students Courseを設けています。Global Students Course担当教員については、上記一覧（氏名右にGSC付記）で確認してください。また、本Courseの受験希望者は、事前に必ず希望指導教員にご連絡ください。なお出願時にTOEFLのスコア票又はIELTSの成績証明書提出が必要です。

スコア票及び成績証明書は、受験日が本学入学試験日から過去2年以内を有効とします。

※3. 令和10(2028)年3月退職予定者

Ⅱ その他手続等について

<教育方法の特例措置>

入学時又は入学後において学業に専念できない事情を有する者に対して、教育上特別の必要があると認められる場合で、かつ、受入側である専攻の事情や教育環境が許す場合には、その者の事情を考慮し、夜間その他特定の時間又は時期（夏季休業など）において授業又は研究指導を行います。

教育方法の特例措置を希望する者は、出願に先立ち、各大学入試課まで申し出てください。

<長期履修学生制度>

職業を有している、あるいは、育児、長期介護、障がい等により、一般の学生に比べて研究活動・学習活動への時間数が限られるため、標準の修業年限で修了することが困難な学生を対象に、事情に応じて標準修業年限を超えて計画的に履修する「長期履修学生制度」を導入しています。この長期履修学生として認められた場合の授業料は、標準の修業年限に支払う授業料の総額を、認められた長期履修の期間の年数で支払うこととなります。

詳細については、入学後に学籍を置く大学により異なります。

[お茶の水女子大学]

長期履修を希望する者は、入学手続期間までに申請書類を提出していただきます。詳細、不明な点については、お茶の水女子大学学務課（TEL 03-5978-5821・5822, E-mail daigakuin@cc.ocha.ac.jp）に早めに問い合わせてください。

[奈良女子大学]

長期履修の申請は、奈良女子大学ホームページ（<https://www.nara-wu.ac.jp/nyusi/tyoukirisyu1.html>）を参照の上、出願書類と併せて申請書類を提出してください。

<再チャレンジ型女性研究者支援制度>

[奈良女子大学]

博士号未取得者のうち、奈良女子大学又は他大学の大学院博士後期課程に休学期間を除き1年（長期履修学生の場合は1年相当期間）以上在学し、ライフイベント等（結婚、出産、子育て、親族の介護・死亡、就職・転職、病気等）により退学した者（見込みの者を除く。）を対象として、課程博士の取得を促進する制度（「再チャレンジ型女性研究者支援制度」）を導入しています。本制度により入学する者からは、入学料を徴収しません。また、入学前の既修得単位認定の上限は10単位とします。

申請を希望する者は、奈良女子大学ホームページ（<https://www.nara-wu.ac.jp/daigakuin/re-challenge.html>）を参照の上、出願開始前の指定期日（8月実施入試：6月26日（金）、1月実施入試：11月20日（金））までに申請書等を提出してください。

<博士前期課程修了者博士号取得支援制度>

[奈良女子大学]

奈良女子大学大学院博士前期課程又は修士課程を修了し、1年以上の社会経験を経た者を対象として、奈良女子大学大学院博士後期課程入学と博士号取得を支援する制度（「博士前期課程修了者博士号取得支援制度」）を令和2(2020)年度入学者から導入しています。本制度により入学する者からは、入学料を徴収しません。

申請を希望する者は、奈良女子大学ホームページ（<https://www.nara-wu.ac.jp/daigakuin/re-challenge.html>）を参照の上、出願開始前の指定期日（8月実施入試：6月26日（金）、1月実施入試：11月20日（金））までに申請書等を提出してください。

<博士号取得支援 SGC-NEXUS プロジェクト>

～ ガラスの天井を打ち砕き（Shattering the Glass Ceiling = SGC）、人々とつながる（NEXUS）姿が期待されています ～

[奈良女子大学]

奈良女子大学大学院では、優秀な女子学生が経済的負担や学位取得後のキャリアパスに過大な不安を抱えることなく、博士後期課程へ進学し研究できる体制を構築することを目的として、博士後期課程学生支援 SGC-NEXUS プロジェクトに取り組み、学生への多面的な支援（経済的支援、研究力向上支援、キャリアパス支援）を行います。詳細は、奈良女子大学 SGC フェローシップホームページ（<https://cdpd.nara-wu.ac.jp>）を参照してください。

<博士後期課程学生支援制度>

[お茶の水女子大学]

お茶の水女子大学では、国立研究開発法人科学技術振興機構（JST）の助成を受けて、生活費・研究費などの経済支援やキャリア支援を行うプログラムを実施しています。

・「革新」×「共創」で未来を拓く女性博士育成プロジェクト T-COCOA（SPRING）

※2026年4月の新入学者を対象とした募集については、2026年秋頃に本学ホームページに掲載予定です。

※予算の都合等により、支援内容を変更または募集を中止することがあります。

<入学手続>

- ・入学手続関係書類（学籍を置く大学のもの）の送付

合格通知書と併せて入学手続に関する案内を、各大学から送付します。その後、10月入学は、9月上旬頃（予定）、4月入学は、1月下旬から2月中旬頃（予定）に、学籍を置く大学から入学手続関係書類を郵送します。

なお、入学手続の受付は、学籍を置く大学にて行います。

- ・納入金

①入学料 282,000円【予定額】

お茶の水女子大学・奈良女子大学の生活工学共同専攻博士前期課程を令和8(2026)年4月から令和9(2027)年3月までに修了又は修了見込みの者は、入学料の納入を要しません。

また、入学を希望する大学の他専攻の博士前期課程を令和8(2026)年4月から令和9(2027)年3月までに修了又は修了見込みの者は、入学料の納入を要しません。

さらに、奈良女子大学の博士前期課程修了者博士号取得支援制度により入学する者は、入学料の納入を要しません。

※ 秋季(10月)入学は、令和8(2026)年4月を令和7(2025)年10月に、令和9(2027)年3月を令和8(2026)年9月と読み替える。

②授業料半期分 267,900円（年額535,800円）【予定額】

- (注) 1. 入学時及び在学中に授業料の改定が行われた場合、改定時から改定後の授業料が適用されます。
2. 入学時には、上記入学料、授業料のほか学生教育研究災害傷害保険料など若干の経費が必要です。
3. 入学手続後は、事情により入学を辞退した場合でも、入学料は返還しません。

<問い合わせ先>

お茶の水女子大学入試課

〒112-8610 東京都文京区大塚2丁目1番1号

TEL：03-5978-5697

（土日祝日除く平日9時～17時受付）

E-mail：nyushi@cc.ocha.ac.jp

奈良女子大学入試課

〒630-8506 奈良市北魚屋西町

TEL：0742-20-3023

（土日祝日除く平日9時～17時受付）

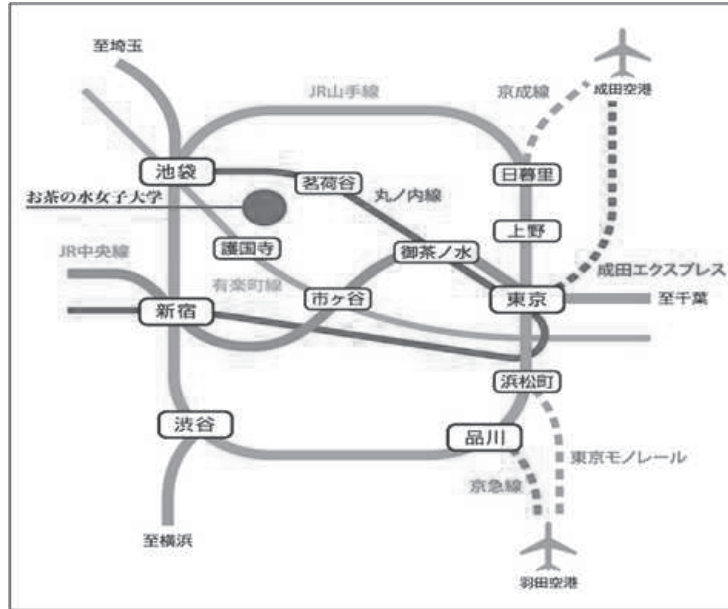
E-mail：nyusika@jimui.nara-wu.ac.jp

試験会場

(1) 東京会場（お茶の水女子大学）案内図

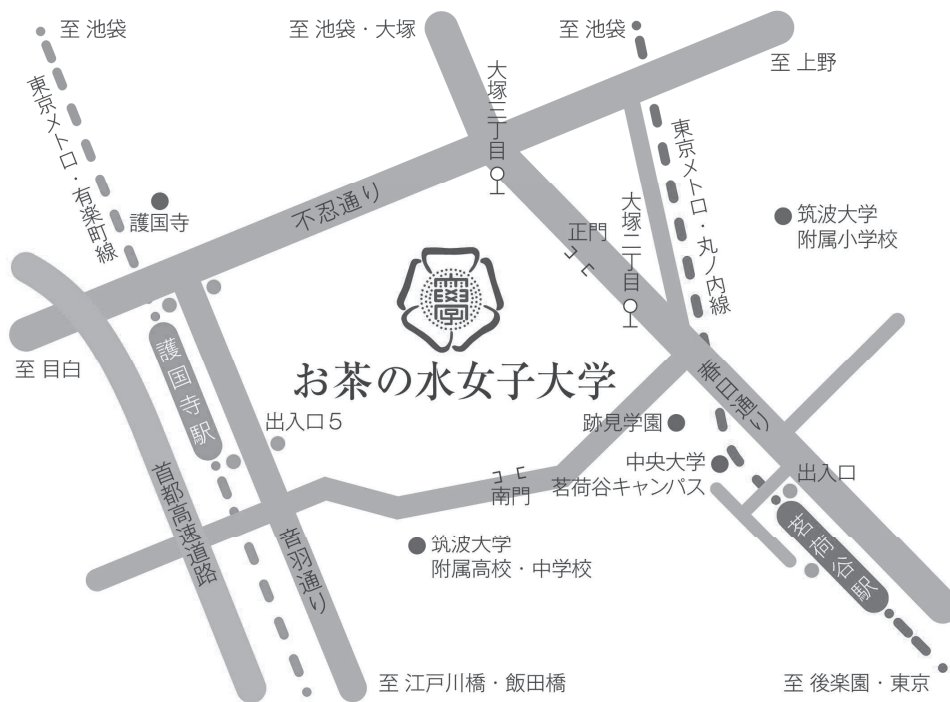
<最寄駅まで>

- 池袋駅から 東京メトロ丸ノ内線「新宿・荻窪方面行」茗荷谷駅下車
- 東京メトロ有楽町線「新木場方面行」護国寺駅下車
- 都営バス都 02 乙「東京ドームシティ行」大塚二丁目下車
- 東京駅又は御茶ノ水駅から 東京メトロ丸ノ内線「池袋方面行」茗荷谷駅下車
- 大塚駅から 都営バス都 02「JR 錦糸町駅前行」大塚二丁目下車



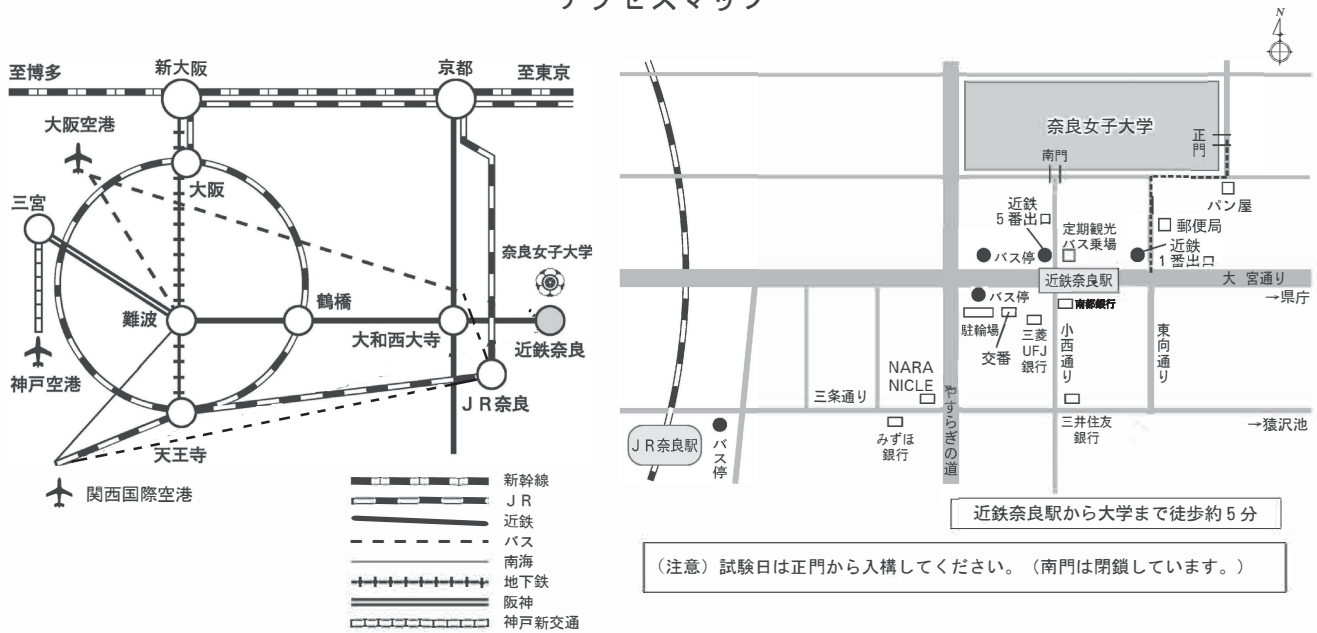
<最寄駅から>

- 東京メトロ丸ノ内線「茗荷谷」駅より徒歩 7 分
- 東京メトロ有楽町線「護国寺」駅より徒歩 8 分
- 都営バス「大塚二丁目」停留所より徒歩 1 分



(2) 奈良会場（奈良女子大学）案内図

アクセスマップ



京都から
近鉄京都線（急行）で近鉄奈良まで約45分+ **徒歩約5分**

新大阪から
JR東海道本線で大阪駅へ、JR大阪環状線（外回り）で鶴橋へ、近鉄奈良線（快速急行・急行）で近鉄奈良まで約60分+ **徒歩約5分**

大阪から
JR大阪環状線（外回り）で鶴橋へ、近鉄奈良線（快速急行・急行）で近鉄奈良まで約50分+ **徒歩約5分**

難波から
近鉄奈良線（快速急行・急行）で近鉄奈良まで約35分+ **徒歩約5分**

天王寺から
JR大和路快速でJR奈良まで約30分+近鉄奈良までバス5分+ **徒歩約5分**

JR大阪環状線（内回り）で鶴橋へ、近鉄奈良線（快速急行・急行）で近鉄奈良まで約45分+ **徒歩約5分**

大阪空港から
空港バスでJR奈良まで約80分+近鉄奈良までバス5分+ **徒歩約5分**

空港バスで難波へ、近鉄奈良線（快速急行・急行）で近鉄奈良まで約70分+ **徒歩約5分**

関西空港から
空港バスでJR奈良まで約100分+近鉄奈良までバス5分+ **徒歩約5分**

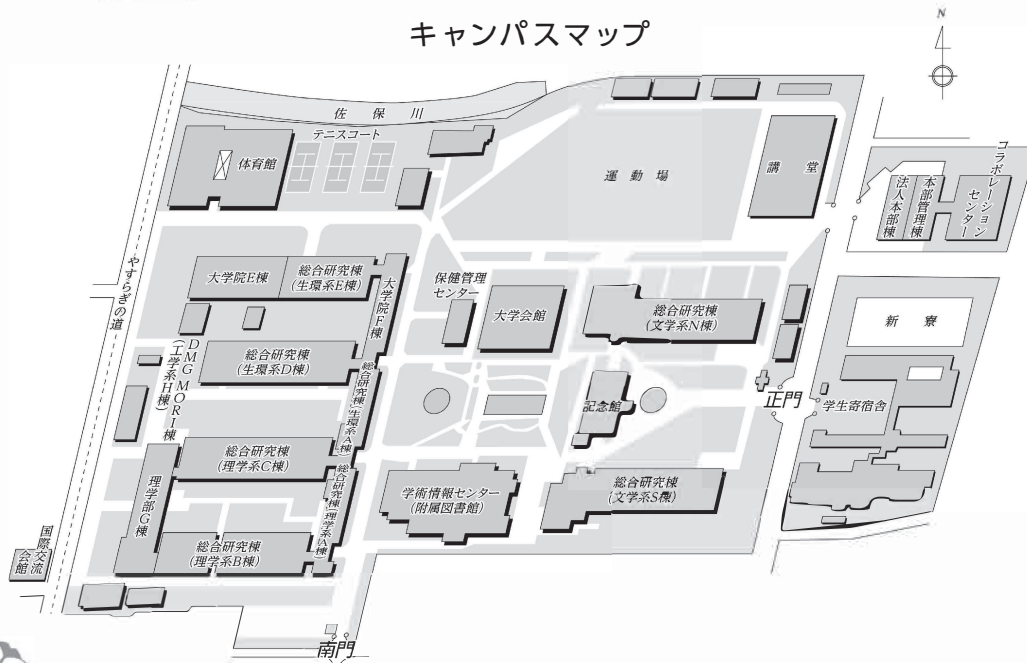
南海空港急行で難波へ、近鉄奈良線（快速急行・急行）で近鉄奈良まで約110分+ **徒歩約5分**

JR関空快速で天王寺へ、JR大阪環状線（内回り）で鶴橋へ、近鉄奈良線（快速急行・急行）で近鉄奈良まで約100分+ **徒歩約5分**

三宮から
阪神なんば線・近鉄奈良線（快速急行）で近鉄奈良まで約80分+ **徒歩約5分**

神戸空港から
神戸新交通ポートアイランド線で三宮へ、阪神なんば線・近鉄奈良線（快速急行）で近鉄奈良まで約100分+ **徒歩約5分**

キャンパスマップ



奈良女子大学
Nara Women's University

奈良女子大学ホームページ
入試案内ページ

<https://www.nara-wu.ac.jp/>

<https://www.nara-wu.ac.jp/entrance.html>

お茶の水女子大学 コンビニエンスストアでの入学検定料支払方法のご案内

各入試出願締切前日の17時までに操作してください


下記のコンビニ端末にてお支払いください

各入試の出願期間1カ月前より、お支払いいただけます。


1 お申込み

セブン-イレブン
マルチコピー機

<https://www.sej.co.jp/services/multicopy>
最寄りの「セブン-イレブン」にある「マルチコピー機」へ。



TOP画面の「学び・教育」よりお申込みください。



学び・教育
↓
入学検定料等支払

LAWSON
Loppi MINISTOP
Loppi

<https://www.lawson.co.jp>
<https://www.ministop.co.jp>
最寄りの「ローソン」「ミニストップ」にある「Loppi」へ。



TOP画面の「各種サービスメニュー」よりお申込みください。




「各種申込(学び)」を含むボタン
↓
学び・教育・各種検定試験
↓
大学・短大、専門、小・中・高校等お支払い


あなたと、コンビニに、
FamilyMart

マルチコピー機

<https://www.family.co.jp>
最寄りの「ファミリーマート」にある「マルチコピー機」へ。



TOP画面の「保険／学び・教育」よりお申込みください。



保険／学び・教育
↓
学び・教育
↓
大学・短大・大学院 入学検定料支払いサービス

お茶の水女子大学 または お茶の水女子大学大学院 をタッチし、申込情報を入力して「払込票／申込券」を発券ください。

*画面ボタンのデザインなどは予告なく変更となる場合があります。

2 お支払い

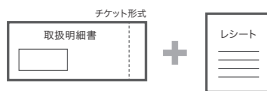
① コンビニのレジでお支払いください。 端末より「払込票」(マルチコピー機)または「申込券」(Loppi、マルチコピー機)が出されますので、**30分以内**にレジにてお支払いください。

*お支払い済みの入学検定料はコンビニでは返金できません。
*お支払期限内に入学検定料のお支払いがない場合は、入力された情報はキャンセルとなります。
*すべての支払方法に対して入学検定料の他に、払込手数料が別途かかります。

(セブン-イレブン、ローソン、ミニストップ)

② お支払い後チケットとレシートの2種類をお受け取りください。

「取扱明細書」(マルチコピー機)または「払込受領証」(Loppi)。



(ファミリーマート)

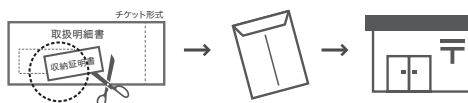
② お支払い後レシート(受領書)をお受け取りください。



3 出願

「取扱明細書」または「払込受領証」の「収納証明書」部分を切り取るか、または受領書(レシート)を願書裏面等の所定の位置に貼り付け、出願書類とともに郵送してください。

貼付する場合、「感熱・感圧紙などを変色させる場合があります」と記載のある糊は使用しないでください。「収納証明書」が黒く変色する恐れがあります。



【入試に関するお問合わせ先】 お茶の水女子大学 入試課 TEL 03-5978-5151(学部入試) TEL 03-5978-5697(大学院入試)

(受付時間)月曜～金曜 9:00～17:00 *土曜・日曜・祝日・年末年始を除く

【操作などのお問合わせ先】 学び・教育サポートセンター <https://e-apply.jp/> *コンビニ店頭ではお応えできません。